




Το **iMaster** είναι μια επαγγελματική συσκευή προορισμένη να εξοπλίσει το σύγχρονο κομμωτήριο και να προσφέρει ένα άριστο αποτέλεσμα στις τεχνικές εργασίες βαφής και θεραπείας. Εξοικονομώντας έτσι πολύτιμο χρόνο στον κομμωτή.

Επιπλέον βασίζει την λειτουργία του στην εφαρμογή ισορροπημένου συνδυασμού ατμού και όζοντος στα μαλλιά μέσω μιας συνεχούς ροής αέρα. Η συσκευή εκμεταλλεύεται δυο ξεχωριστές φάσεις εφαρμογής στα μαλλιά: μια πρώτη φάση με βάση τον ελεγχόμενο ατμό + όζον (οζονισμένος ατμός) και μια δεύτερη φάση με βάση τον αέρα + όζον (οζονισμένος αέρας).

Διαθέτει 24 προγράμματα ρυθμισμένα εκ των προτέρων, ούτως ώστε να διευκολύνεται η επιλογή του χρόνου διάρκειας και να επιτυγχάνεται η άριστη λειτουργία της συσκευής. Και λειτουργεί απλά με πόσιμο νερό βρύσης.

Πίνακας Γενικών χειρισμών

1. Κουμπί ενεργοποίησης ιονισμού
2. Φωτεινή ένδειξη παραγωγής ιονισμού
3. Κουμπί ενεργοποίησης "Ατμού" και ρύθμιση του χρόνου λειτουργίας του ατμού
4. Φωτεινή ένδειξη παραγωγής ατμού
5. Κουμπί ενεργοποίησης "Οζόν" και ρύθμιση του χρόνου λειτουργίας του όζοντος
6. Φωτεινή ένδειξη παραγωγής όζοντος
7. Κουμπί επιλογής προγράμματος +
8. Κουμπί επιλογής προγράμματος -
9. Πλήκτρο παύσης
10. Πλήκτρο έναρξης
11. Ψηφιακή οθόνη
12. Γενικός Διακόπτης
13. Υποδοχή συμπλήρωσης νερού
14. Δοχείο νερού



muster

Οδηγίες Χρήσης iMaster για βαφή.*

Η λειτουργία του iMaster είναι απλή και γρήγορη.

1)Γεμίστε το δοχείο με νερό της βρύσης έως την ένδειξη max.

2)Συνδέστε το μηχάνημα στην πρίζα και ενεργοποιήστε το από τον γενικό διακόπτη



Σε 7-10 λεπτά θα είναι έτοιμο για χρήση

3)Πατήστε το start

4)Εφαρμόστε την βαφή με τον παραδοσιακό τρόπο που ξέρετε και μόλις ολοκληρωθεί, τοποθετήστε το iMaster.

5)Επιλέξτε ανάμεσα στα 24 προγράμματα και πατήστε πάλι το start για να αρχίσει να μετράει ο χρόνος

6)Χρησιμοποιήστε τον ρυθμιστή ατμού στην κάσκα για να ρυθμίσετε την ποσότητα ατμού

1 ^η φάση(8') Ατμός + Όζον + Ιόντα	2 ^η φάση(2') Όζον + Ιόντα
	
Ο ατμός σε συνδυασμό με το όζον βοηθούν το άνοιγμα των λεπιών της τρίχας και διευκολύνουν την απορρόφηση σε βάθος της θεραπείας ή του χρώματος. Τα αρνητικά ιόντα τονώνουν τη δομή της τρίχας και επιδρούν θετικά στο τριχωτό της κεφαλής.	Το όζον επιταχύνει το φυσικό κλείσιμο των λεπιών και βελτιώνει το αποτέλεσμα ομοιόμορφα. Τα αρνητικά ιόντα ενισχύουν τα ευεργετικά αποτελέσματα, αφήνοντας τα μαλλιά μεταξένια και λαμπερά.

- Μετά από 10 λεπτά η κάλυψη είναι ΆΨΟΓΗ, κατευθείαν από την αρχή της ρίζας ως τις άκρες.
- Τα αποτελέσματα είναι εμφανή ακόμα και πριν το ξέβγαλμα των μαλλιών
- Η υφή των μαλλιών είναι σημαντικά βελτιωμένη χάρη στην παραγωγή όζοντος

***Η διαδικασία βαφής είναι ίδια για όλες τις τεχνικές εργασίες**

Οδηγίες χρήσης iMaster για θεραπείες.

Η δύναμη του iMaster δεν περιορίζεται μόνο σε τεχνικές εργασίες. Η αποτελεσματικότητά του έχει αποδειχθεί και σε όλες τις θεραπείες μαλλιών.

Γεμίστε το δοχείο με νερό της βρύσης έως την ένδειξη max.

Συνδέστε το μηχάνημα στην πρίζα και ενεργοποιήστε το από τον γενικό διακόπτη

Σε 7-10 λεπτά θα είναι έτοιμο για χρήση

Εφαρμόστε ομοιόμορφα το προϊόν σε νωπά μαλλιά στο πλαίσιο της προετοιμασίας για την εκκίνηση της θεραπείας ... πχ αποκατάστασης, ενυδάτωσης κα.

Πατήστε το start και περιμένετε μέχρι να δημιουργηθεί ατμός

Τοποθετήστε το imaster στην πελάτισσα και επιλέξτε το πρόγραμμα που επιθυμείτε. Πατήστε πάλι το start για να αρχίσει να μετράει ο χρόνος.

Η πρώτη φάση ξεκινάει και κατά την διάρκεια εκλύει ένα συνδυασμό ατμού, όζοντος και αρνητικών ιόντων. Έτσι ανοίγουν τα λέπια της τρίχας, πετυχαίνοντας την απορρόφηση και τη δράση του προϊόντος της θεραπείας.

Η δεύτερη φάση ξεκινάει και κατά την διάρκεια, σταματά την παραγωγή ατμού επιτρέποντας σε ένα συνδυασμό όζοντος και αρνητικών ιόντων να ενεργήσει, σφραγίζοντας την τρίχα για να εγκλωβίσει μέσα της τα στοιχεία αποκατάστασης και ενυδάτωσης.

Κατά τη διάρκεια των δύο φάσεων, η συνεχιζόμενη παραγωγή του όζοντος και των αρνητικών ιόντων συμβάλλει στην αντιμικροβιακή και απολυμαντική δράση.

Το iMaster ενισχύει σημαντικά οποιαδήποτε θεραπεία των μαλλιών.

Οδηγίες καθαρισμού iMaster

Καθαρίστε το iMaster σας, τακτικά και προσεκτικά για να εξασφαλίσετε ότι η συσκευή σας είναι πάντα αποτελεσματική και για να έχετε πρώτης τάξης αποτελέσματα.

Απενεργοποιείτε και αποσυνδέσετε τη συσκευή από το ρεύμα.

Αν διαπιστώσετε ότι το λευκό δοχείο που συλλέγει την συμπύκνωση που σχηματίζεται στην κάσκα κατά τη διάρκεια της χρήσης φαίνεται γεμάτο, τότε αδειάστε το. (λευκό δοχείο μικρό)

Για να καθαρίσετε την αντίσταση από συσσωρευμένα άλατα νερού συνίσταται ανά τακτά χρονικά διαστήματα η χρήση του vapor cleaner.(10-15 μέρες)

Αδειάστε το περιεχόμενο ενός φακέλου στο δοχείο του iMaster και διαλύστε το με ζεστό νερό μέχρι το μέγιστο επίπεδο που αναγράφεται στο δοχείο και επανατοποθετήστε.

Αφήστε το προϊόν να δράσει με την συσκευή απενεργοποιημένη για 12 ώρες.

Όταν περάσουν 12 ώρες αδειάστε το δοχείο και στεγνώστε την αντίσταση προσεκτικά, σκουπίζοντας την με απορροφητικό χαρτί για να αφαιρέσετε τυχόν υπολείμματα του προϊόντος

ΤΙ ΠΡΕΠΕΙ ΝΑ ΠΡΟΣΕΞΩ:

Η μεταφορά και η αυξομείωση του ύψους του μηχανήματος θα πρέπει να γίνεται από την ειδική λαβή και όχι από το πορτοκαλί στεφάνι.

Χρησιμοποιείτε μόνο νερό βρύσης και όχι αποσταγμένο.

Σε περίπτωση που θέλουμε λιγότερη θερμότητα μπορούμε να ανοίξουμε την μπροστινή βαλβίδα (ενώ την επάνω βαλβίδα μόνο σε ειδικές συνθήκες).

24 προεπιλεγμένα προγράμματα για όλες τις τεχνικές εργασίες Βαφή, ανταύγειες, ντεκαπάζ, περμανάντ, ισιωτική, θεραπείες

ΕΡΓΑΣΙΑ	ΧΡΟΝΟΣ ΕΦΑΡΜΟΓΗΣ	
	ΑΤΜΟΣ+ΑΕΡΑΣ+ΟΖΟΝ	ΑΕΡΑΣ+ΟΖΟΝ
1 Βαφή σε μαλλιά φυσικά ή βαμμένα 1η εφαρμογή	8'	+ 3'
2 Επαναληπτική βαφή	8'	+ 2'
3 Βαφή στον ίδιο τόνο (σε διαφορετική απόχρωση)	6'	+ 3'
4 Υπερξανθιστική βαφή 1η εφαρμογή	10'	+ 3'
5 Υπερξανθιστική βαφή - Ρετούς	10'	+ 2'
6 Ντεκαπάζ - 1η εφαρμογή	12'	+ 3'
7 Ντεκαπάζ - Ρετούς	12'	+ 2'
8 Meches με ντεκαπάζ (πολύ ανοιχτές ανταύγειες)	12'	+ 3'
9 Έντονες αποχρώσεις - Βαφή	10'	+ 2'
10 Ανταύγειες με ντεκαπάζ	10'	+ 3'
11 Χαμήλωμα τόνου βαφή (από ανοιχτές σε σκούρες αποχρώσεις)	12'	+ 3'
12 Χαμήλωμα τόνου μεσαίο	12'	+ 2'

ΕΡΓΑΣΙΑ	ΧΡΟΝΟΣ ΕΦΑΡΜΟΓΗΣ	
	ΑΤΜΟΣ+ΑΕΡΑΣ+ΟΖΟΝ	ΑΕΡΑΣ+ΟΖΟΝ
13 Περμανάντ, τύπος 0, δύσκολα μαλλιά	7'	+ 3'
14 Περμανάντ, τύπος 1, φυσικά μαλλιά	5'	+ 3'
15 Περμανάντ, τύπος 2, βαμμένα μαλλιά	3'	+ 2'
16 Περμανάντ, τύπος 3, μαλλιά με ντεκαπάζ	2'	+ 2'
17 Ισιωτική, φυσικά μαλλιά	5'	+ 2'
18 Ισιωτική, ευαίσθητα μαλλιά	4'	+ 2'
19 Χρωμογλάκτωμα σε φυσικά μαλλιά	10'	+ 3'
20 Χρωμογλάκτωμα σε βαμμένα μαλλιά	10'	+ 2'
21 Θεραπείες ενυδάτωσης	4'	+ 2'
22 Ενσχυμένες θεραπείες αναδόμησης	4'	+ 2'
23 Εξειδικευμένα θεραπευτικά σαμπουάν (τριχόπτωσης, λιπαρότητας, κ.α.)	3'	+ 2'
24 Μόνο ατμός (βοηθητικό για τις διάφορες τεχνικές εργασίες)		



Π. ΣΤΑΥΡΟΥ 11 ◦ 115 24 ΑΘΗΝΑ | ΤΗΛ.: 210 6984515 - 210
6984517 | FAX.: 210 6984516

www.commo.gr • info@commo.gr