

Recepción  
Reception  
Réception



## ESTRUCTURA · STRUCTURE · STRUCTURE



Mueble fabricado con tablero de aglomerado de alta densidad, recubierto con papel melamínico negro a 2 caras.

Manufactured in high density chipboard, covered with melamine paper on both 2 sides.

Aggloméré de haute densité composé d'un panneau de particules de bois, replaqué deux faces avec papier mélaminique noir.




Frontal embellecedor efecto cemento

Cement effect front bezel.

Panneau frontal en finition béton ciré

## EMBALAJE · PACKAGING · EMBALLAGE



Caja de cartón individual de 5 láminas.

Single packaging in 5 layers carton box.

Emballage unitaire en carton à 5 couches.

## DETALLES · DETAILS · DÉTAILS



Bandeja extraíble para teclados

Removable keyboard tray


Plateau coulissant pour clavier



Cajón de extracción parcial, montado sobre guías (con cerradura y llave)

Partial extraction drawer, mounted on guides (with lock and key).


Tiroir coulissant sur guides (avec serrure et clé)



Canto de PVC con aristas redondeadas

PVC rounded edges

Chants en PVC avec arrêtes arrondies



Agujero pasa cables

Cable grommet

Passe-câbles



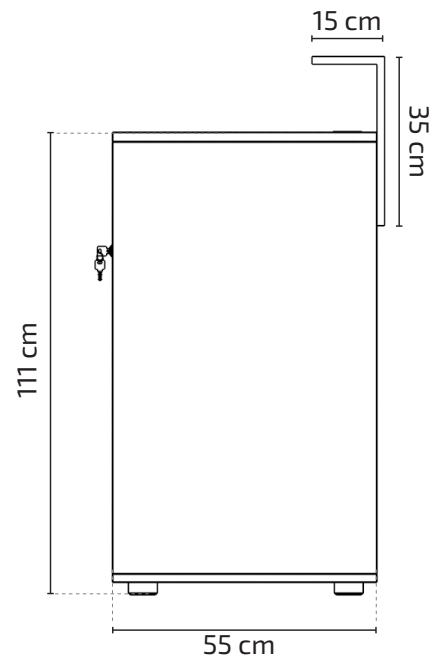
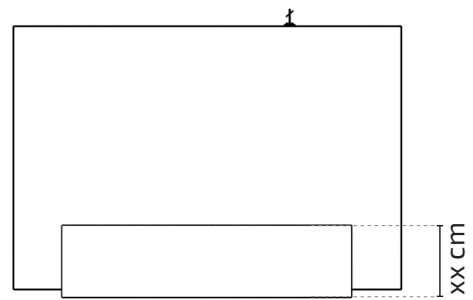
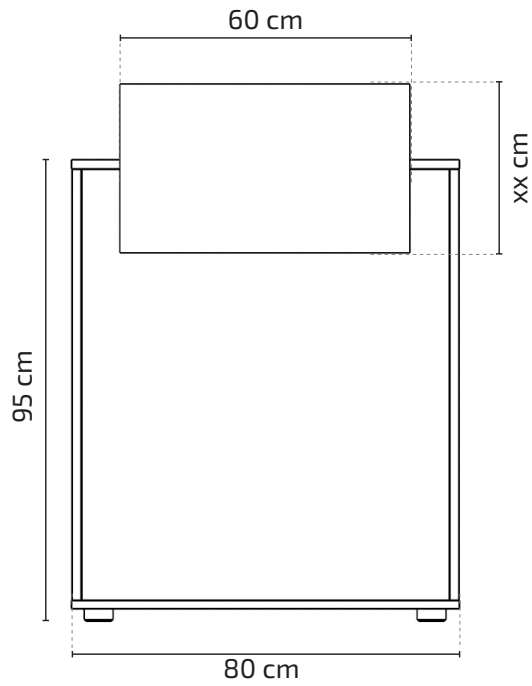
58Kg

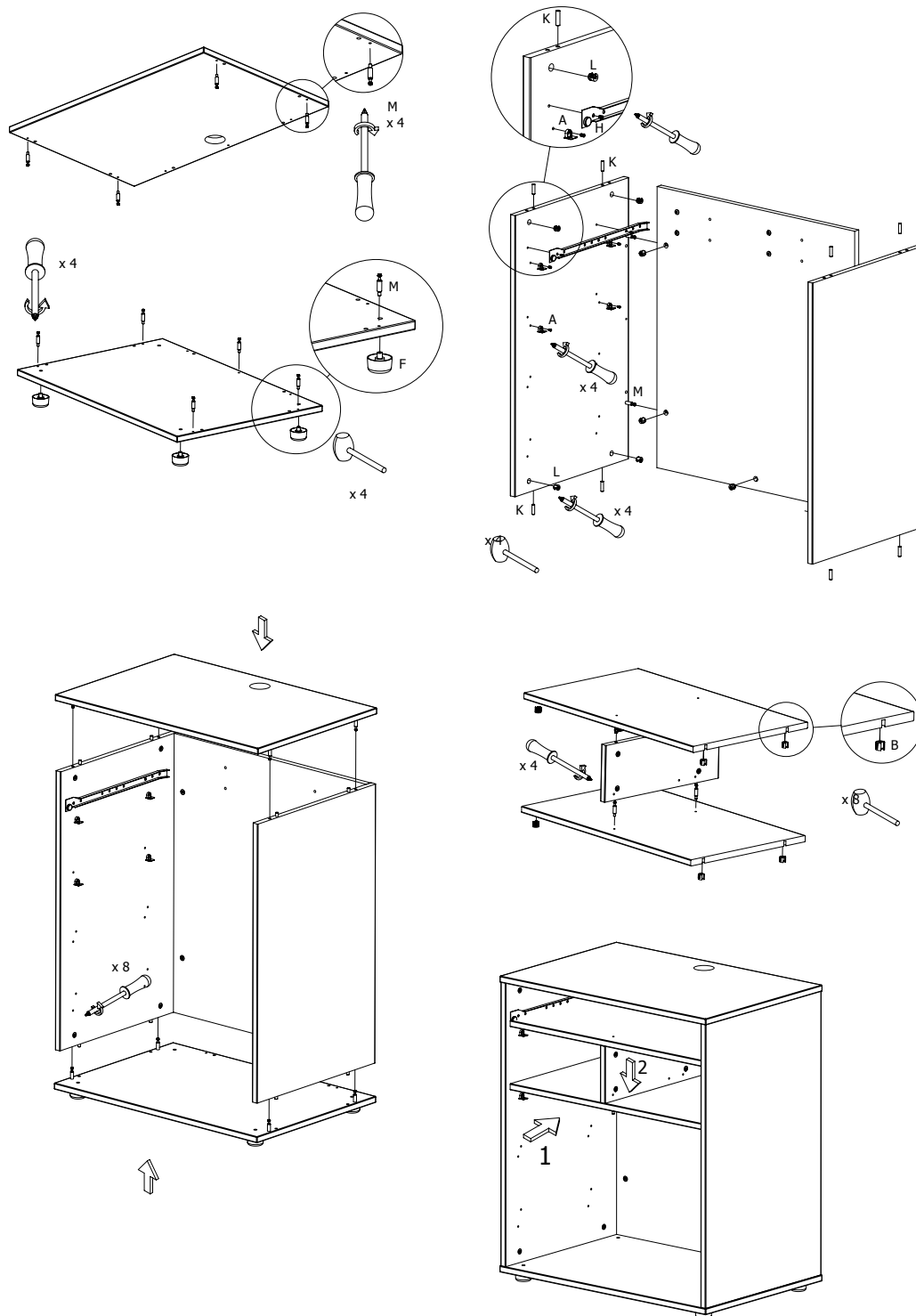


0,14m<sup>3</sup>

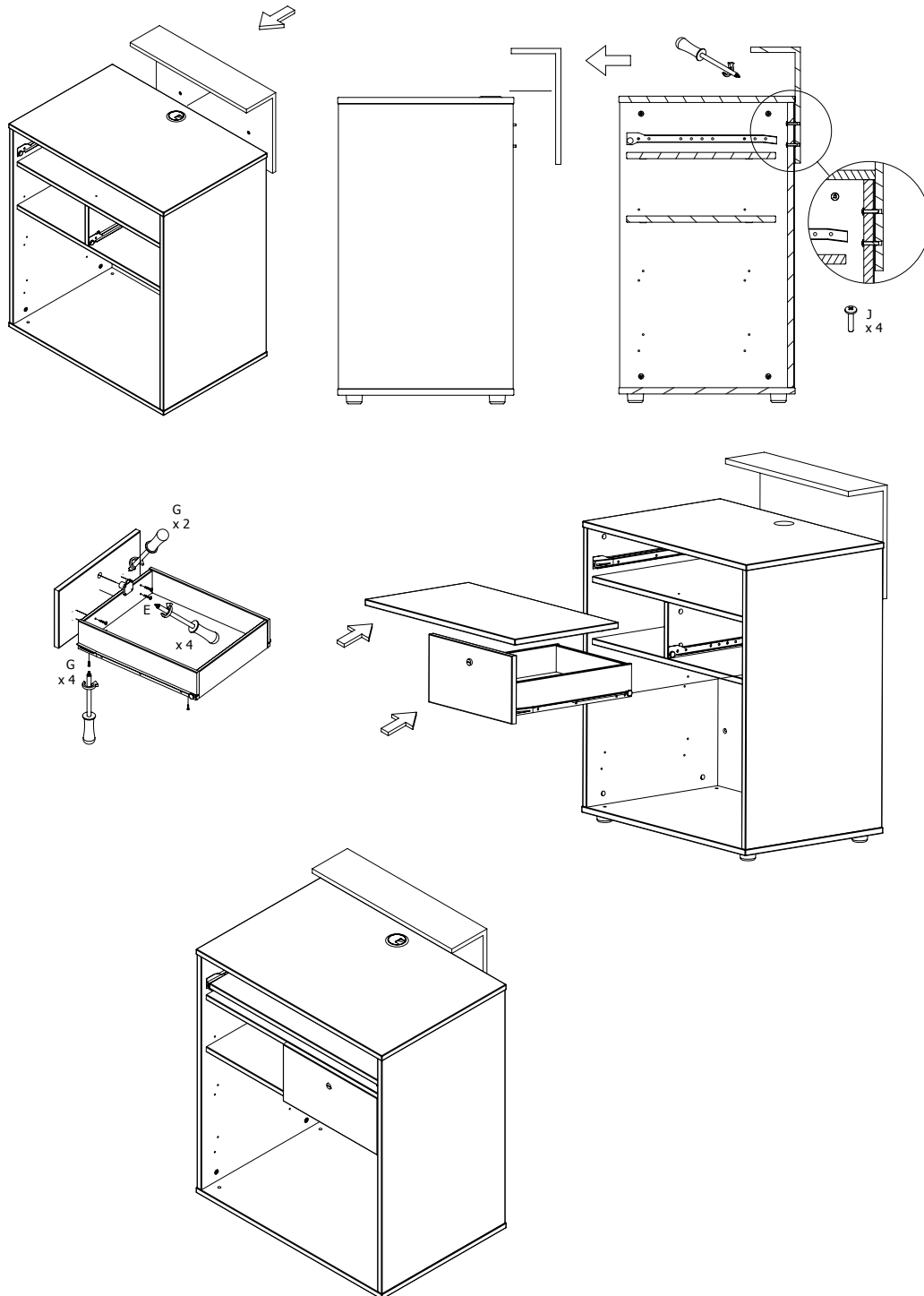


A\_ 95cm x 61cm x 6cm  
B\_ 88cm x 62cm x 6cm  
C\_ 84cm x 54cm x 8cm  
D\_ 59cm x 76cm x 4cm  
E\_ 62cm x 40cm x 17cm





**ES** - Periódicamente se deben realizar tareas de mantenimiento revisando el estado del producto. Ver que todas las uniones están correctamente fijadas, en buen estado y funcionando. **EN** - Regular maintenance tasks have to be realized by checking the product's conditions. It is important to check that unions are properly fixed, in good conditions and working properly. **FR** - Des tâches de maintenance doivent être réalisés régulièrement en révisant l'état du produit. Il faut vérifier que toutes les unions sont correctement fixées, en bon état et fonctionnent correctement.



**!** **ES** - Periódicamente se deben realizar tareas de mantenimiento revisando el estado del producto. Ver que todas las uniones están correctamente fijadas, en buen estado y funcionando. **EN** - Regular maintenance tasks have to be realized by checking the product's conditions. It is important to check that unions are properly fixed, in good conditions and working properly. **FR** - Des tâches de maintenance doivent être réalisés régulièrement en révisant l'état du produit. Il faut vérifier que toutes les unions sont correctement fixées, en bon état et fonctionnent correctement.

## Instrucciones de montaje - Assembly instructions - Notice de montage

### ES

Nuestros productos están diseñados y fabricados según las normativas de aplicación correspondientes.

#### INFORMACIÓN IMPORTANTE

Lea todas las instrucciones antes de comenzar el ensamblaje. Guarde las instrucciones para uso futuro.

#### ADVERTENCIA

Utilizar solo como se pretende.  
No intente ponerse de pie o arrodillarse sobre el artículo.  
No apilar. Solo combinaciones planas.

#### MONTAJE

Ver instrucciones de montaje.

#### MANTENIMIENTO

Periódicamente se deben realizar tareas de mantenimiento revisando el estado del producto. Ver que todas las uniones están correctamente fijadas, en buen estado y funcionando. Compruebe si hay roturas periódicamente. Retire el producto del servicio cuando se produzca alguna condición que pueda considerarse insegura.

#### CUIDADO Y LIMPIEZA

Limpie la unidad con un paño húmedo o una esponja con agua tibia y jabón suave. Séquelo. No use limpiadores abrasivos, blanqueadores, solventes químicos y detergentes fuertes.

#### GARANTÍA

2 años de garantía limitada.

### EN

Our products are designed and manufactured according to the corresponding implementation regulations.

#### IMPORTANT INFORMATION

Read all instructions before beginning assembly.  
Keep instructions for future use.

#### WARNING

Use only as intended.  
Do not attempt to stand or kneel on item.  
Do not stack just flat join.

#### ASSEMBLY

See assembly instruction.

#### MAINTENANCE

Regular maintenance tasks have to be realized by checking the product's conditions. It is important to check that unions are properly fixed, in good conditions and working properly. Check for breakage periodically.  
Remove the product from service when any condition develops that might deem operation unsafe.

#### CARE AND CLEANING

Clean the unit with a damp cloth or sponge using warm water and mild soap. Wipe dry. Do not use abrasive cleaners, bleach, chemical solvents, and strong detergents.

#### WARRANTY

2-year limited warranty.

### FR

Nos produits sont conçus et fabriqués selon les normes d'application correspondantes. Relation des normes applicables.

#### INFORMATION IMPORTANTE

Lisez toutes les instructions de montage avant de commencer l'assemblage. Gardez les instructions pour toute éventuelle future utilisation.

#### AVERTISSEMENT

À être utilisé que pour l'objet dont il a été conçu. Ne pas se mettre debout ou s'agenouiller sur l'article. Uniquement des combinaisons horizontales.

#### ASSEMBLAGE

Suivez les instructions de montage ad-jointes.

#### ENTRETIEN

Des tâches d'entretien doivent être réalisées périodiquement. Assurez-vous que tous les joints sont correctement fixés, en bon état et fonctionnent. Vérifiez si il y a des fissures. Empêchez l'utilisation du produit si vous observez toute condition qui puisse se considérer dangereuse ou non sûre.

#### MAINTIEN ET NETTOYAGE

Nettoyez l'unité à l'aide d'un chiffon humide ou une éponge avec de l'eau tiède et du savon doux. Séchez le. Ne pas utiliser de nettoyeurs abrasifs, blanchissants, solvants chimiques et détergent forts.

#### GARANTIE

2 ans de garantie limitée.